

MKE 1

Nejmenší klopový mikrofon Sennheiser

Miniaturní mikrofon MKE 1 v sobě kombinuje výjimečnou zvukovou kvalitu, odolné provedení a velmi malé rozměry. Pro zachování špičkových parametrů dodržujte prosím následující pokyny.

Všeobecné zásady



Abyste předešli problémům se znečištěním snímacího systému, používejte čepičky MZC 1-1 a MZC 1-2 (slouží také k úpravě frekvenčního rozsahu mikrofonu). K ochraně mikrofonu při ličení umělců použijte krytku MZC 1-3.



Mikrofon skladujte v suchém bezprašném prostředí.



Zamezte ohnutí kabelu v malém poloměru (vzniká např. při silném utahení kabelu kolem tyče s čtvercovým průřezem).
Zamezte zauzlování kabelu.



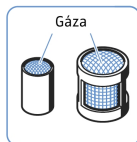
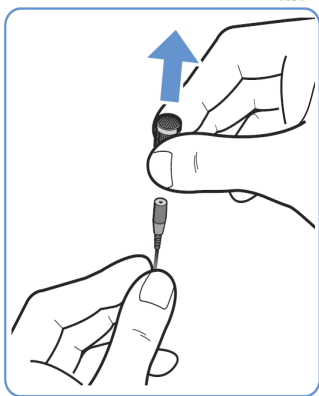
Čepičky MZC 1-1 a MZC 1-2

Při umístění MKE 1 přímo na pokožce doporučujeme používat čepičku MZC 1-2 (větší), protože výrazně omezuje možnost zatečení potu do systému.

Pravidelné čištění čepiček zajistí dokonalý zvuk.

Čištění po použití

Sejměte čepičku z mikrofonní hlavy (mikrofon držte za kabel, **ne** za mikrofonní hlavu). Zbytky make-upu a jiné nečistoty odstraňte **jemným** kartáčkem.



Mikrofonní hlava

Pouzdro mikrofonní hlavy slouží jako ochrana proti zlomení kabelu, vlastní mikrofonní systém je chráněn proti potu samostatně.

Čištění po použití

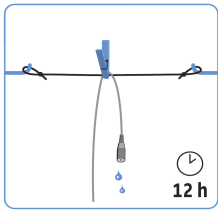
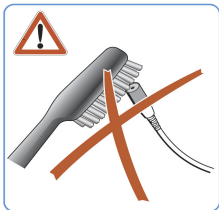
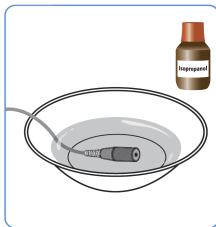
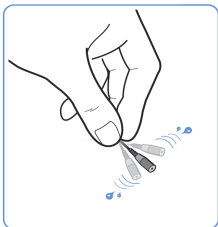
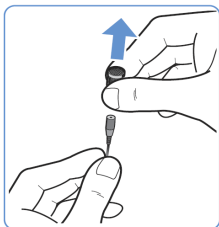
Sejměte čepičku z mikrofonní hlavy (mikrofon držte za kabel, **ne** za mikrofonní hlavu).

Zatřepte mikrofonní hlavou, aby vytekly zbytky vlhkosti.

Umyjte mikrofon v izopropylalkoholu. Ten uvolní zbytky make-upu a nečistot.

Mikrofonní hlavu nikdy nečistěte kartáčkem!

Zavěste mikrofon hlavou dolů a nechte schnout cca 12 hodin.



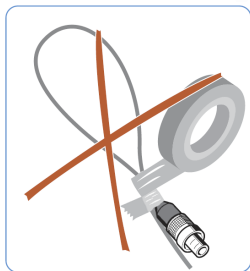
Kabel

Pouzdro mikrofonní hlavy s ochranou proti zlomení kabelu je navrženo tak, aby splnilo nejvyšší požadavky na mechanickou odolnost. Pokud pro zajištění kabelu použijete další prostředky jako jsou lepicí pásky nebo smršťovací trubičky, můžete poškodit originální povrch a zkrátit dobu životnosti mikrofonu.

Pro upevnění kabelu na pokožku použijte pouze speciální lepicí pásku Sennheiser (LAV-Tape), kterou je možné objednat samostatně.

Čištění po použití

Zbytky make-upu a ostatních nečistot odstraňte hadříkem nebo jemným kartáčkem namočeným v izopropylalkoholu.



Výhradní distributor pro ČR a Slovensko:



Panter spol. s r.o., Bohuslava Martinů 7, 140 00 Praha 4
tel: 241 040 940, e-mail: panter@panter-praha.cz
www.sennheiser.cz, www.panter-praha.cz